




19th XBRL International Conference

“Reducing regulatory burden with XBRL: a catalyst for better reporting”
June 22-25, 2009
Paris, France

Sylvie LEPICIER & Stéphane ALLEZ le 24 Juin 2009




Rémunérations des dirigeants : conformité réglementaire et gestion de l'information



Agenda

- ▶ Les travaux de XBRL France, Groupe de travail IROF : pourquoi une taxonomie XBF-RD ?
- ▶ La mise à disposition de l'information publiée par les sociétés
- ▶ Comment utiliser un logiciel de saisie ou de visualisation des informations ?




Les travaux XBRL France

- ▶ L'information réglementée émise par les sociétés dont les titres sont admis aux négociations sur un marché réglementé : une des priorités de l'association et de ses membres en 2009
- ▶ Les travaux ont démarré en septembre 2008 sur le document de référence
- ▶ L'actualité d'Octobre 2008 : opportunité de créer rapidement une taxonomie
Rémunérations des dirigeants

Le groupe de travail IROF (Information réglementée et Opérations financières)

- ▶ Objectif des travaux IROF :


...démontrer que XBRL utilisé de bout en bout permet de fournir à l'utilisateur une information fiable, structurée et facilement analysable...



Rémunérations des dirigeants


XBRL Pourquoi ?

- ▶ Tous les avantages du XBRL
 - Méta langage (auto description des éléments)
 - XBRL dérivé du XML (Internet)
 - Indépendance vis-à-vis du matériel et des logiciels
- ▶ Généricité
 - Baisse des coûts de développements
 - Possibilité d'utiliser des produits du marché ... sans développer d'applications
 - Chaine de production plus simple à maintenir



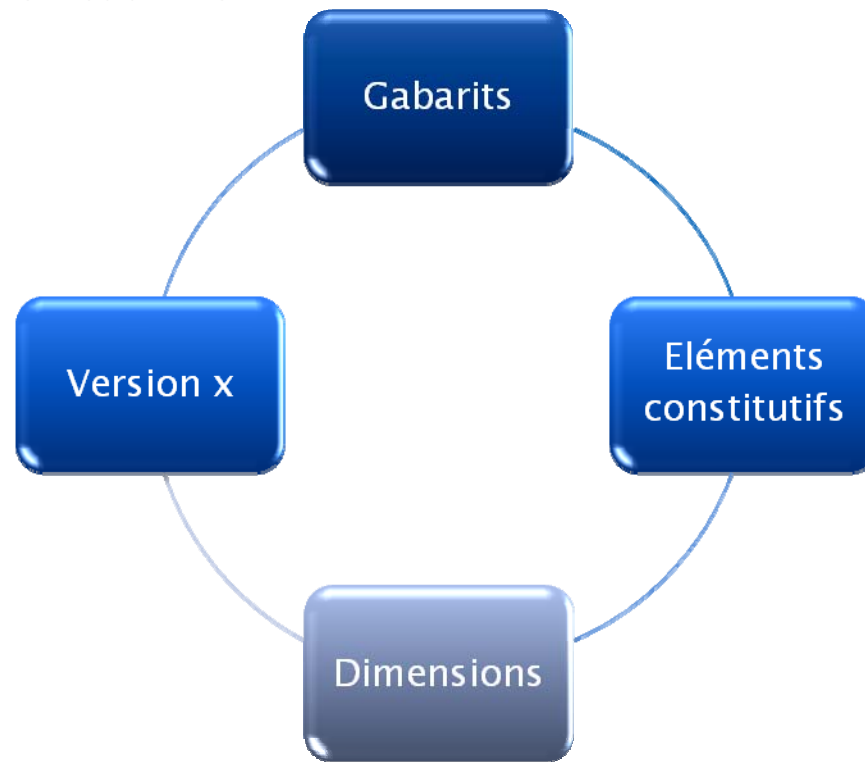
Le livrable : la taxonomie XBF-RD

- **Source** : Recommandation de l'AMF du 22 décembre 2008, qui suit les évolutions du Code de gouvernement d'entreprise AFEP/MEDEF d'Octobre 2008
- **Périmètre** : sociétés dont les titres sont admis aux négociations sur un marché réglementé




Réalisation de la taxonomie

- ▶ Groupe de travail constitué de spécialistes du domaine et de techniciens du XBRL
- ▶ Démarche itérative






La taxonomie XBF-RD-2009-03-15

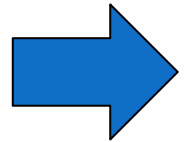
- ▶ Une taxonomie qui répond à un besoin réglementaire
 - ▶ Une taxonomie qui répond à des attentes du public en matière de transparence des informations financières
 - ▶ Techniquement, une taxonomie :
 - Pas très lourde (environ 150 éléments)
 - Mais qui fait intervenir 4 dimensions (mandataire social dirigeant, non dirigeant, plan d'options, plan d'attribution)
- 

La taxonomie XBF-RD : une taxonomie complexe ...


- ▶ Tout les concepts du XBRL présents
 - « Typed dimension » (Dirigeants, Mandataires, Plans d'options...)
 - Formulaire dynamiques

	Prénom	Nom	Fonction	Exercice N-1	Exercice N
	<i>Ajout d'un dirigeant</i>				
	Gilles	Durand	DirecteurGeneral		
	Rémunérations dues au titre de l'exercice (détaillées au tableau 2)			2 371 950,00	1 774 571,00
	Valorisation des options attribuées au cours de l'exercice (détaillées au tableau 4)			1 878 750,00	721 875,00
	Valorisation des actions de performance attribuées au cours de l'exercice (détaillées au tableau 6)			552 457,00	725 938,00
	TOTAL			4 803 157,00	3 222 384,00
	Serge	MIGRAINE	President		
	Rémunérations dues au titre de l'exercice (détaillées au tableau 2)			500 000,00	500 000,00
	Valorisation des options attribuées au cours de l'exercice (détaillées au tableau 4)				
	Valorisation des actions de performance attribuées au cours de l'exercice (détaillées au tableau 6)				
	TOTAL			500 000,00	500 000,00


Concilier conformité réglementaire et gestion de l'information...



- ▶ **Comment** : une Preuve de Concept (Proof of concept) a été élaboré sur 3 sociétés cotées et à l'aide de trois solutions informatiques XBRL



La preuve de concept

- La recommandation AMF (22 décembre 2008) : précise les informations à donner sur les rémunérations des dirigeants et mandataires sociaux
 - La taxonomie XBF-RD permet de saisir les 10 tableaux proposés par l'AMF
 - Les éditeurs ont conçu des solutions qui permettent de visualiser les informations sous la forme des 10 tableaux prévus par la recommandation AMF
- 

Contribution des éditeurs

▶ Editeurs de taxonomie

- UB Matrix
- Fujitsu



UBMATRIX™

▶ Rendering & Saisie


- UB Matrix
- Semansys
- Invoke

Semansys
CREATING VALUE FROM KNOWLEDGE



▶ Formula

- UB Matrix




Des résultats probants

- Les résultats du POC obtenus avec les outils des sociétés Invoke, Semansys et UbMatrix sont disponibles sur le site de XBRL France
- La taxonomie XBF-RD-2009-03-15 est publiée sur le site XBRL France pour revue
- ▶ A l'issue des travaux menés par XBRL France, un groupe d'experts a entrepris de saisir les rémunérations des dirigeants des sociétés dont les titres sont admis aux négociations sur un marché réglementé

Mise à disposition de l'information publiée par les sociétés

www.remunerations-des-dirigeants.com



Exemple du logiciel Invoke Form

Rendering & saisie

- ▶ Déploiement

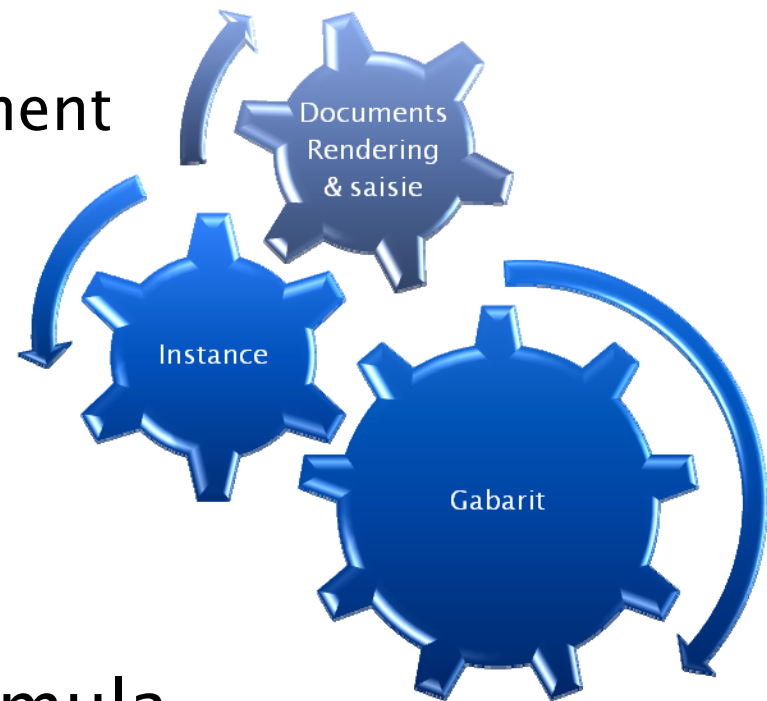
- Gabarit + Instance = Document

- ▶ Cibles

- Site Web
- Excel, PDF, Word
- Application Win32


- ▶ Validation saisie XBRL formula...

- Gestion des « exception » et des « warning »



Démonstration du logiciel Invoke Form

Saisie
Rendering



Questions

Merci de votre attention !

